

En patientförsäkring för alla

SKADESTATISTIK FRÅN LÖF 2022 —

FÖR HELA SVERIGE

LÖF

1 LÖF PÅ TRE MINUTER


Löf är ett rikstäckande försäkringsbolag med huvuduppgift att försäkra de vårdgivare som finansieras av landets 21 regioner. Våra slutkunder är de patienter som drabbats av en patientskada.

Vårt uppdrag är att utreda och lämna ersättning till patienter som skadas i hälso-, sjuk- och tandvården samt att bidra till att antalet undvikbara skador i vården minskar.

För patienter som vårdas av regionerna eller av vårdgivare med regionavtal gäller patientförsäkring i Löf. Genom patientförsäkringen kan patienterna få ersättning om de skadas under vård.

Enligt patientskadelagen lämnas ersättning om skadan hade kunnat undvikas vid vård och behandling av en erfaren specialist. Man kan inte erhålla ersättning enbart för att behandlingen inte leder till önskat resultat. Utredning och bedömning av anmälningar som kommer in till Löf görs enligt aktuell lagstiftning

Löf arbetar för en ökad patientsäkerhet i svensk sjuk- och tandvård genom att stödja våra ägare, regionerna, samt professionella organisationer i deras pågående patientsäkerhetsarbete. Läs om vårt patientsäkerhetsarbete och de patientsäkerhetsprojekt som vi är med och driver på www.lof.se/patientsakerhet.



VERKSAMHETSIDÉ

Att utreda och lämna ersättning till patienter som drabbats av skador inom regionfinansierad vård samt att genom skadeförebyggande arbete verka för att minska antalet undvikbara skador i vården

20 500

ANMÄLNINGAR KOM IN TILL
OSS UNDER 2022

LÖFTE

En patientförsäkring för alla

Alla patienter, oavsett förutsättningar som behandlas inom regionfinansierad vård, har en försäkring som ger ersättning vid undvikbara skador som uppstår vid behandling

21

ÄGARE, DVS
ALLA
SVERIGES
REGIONER

1,5

MILJARDER
KRONOR I
OMSÄTTNING

Löf regionernas
ömsesidiga
försäkringsbolag

Box 178 30
118 94 Stockholm

Växel 08-551 010 00
www.lof.se

Org. nr 516401-8557

2 ANMÄLNINGAR TILL LÖF UNDER 2022

År 2022 tog Löf emot nästan 20 500 anmälningar. Det är en ökning med 9,5 % jämfört med 2021.

Löf bedömer att ökningen av antalet skadeanmälningar under 2022 har flera orsaker. I grunden ligger en kontinuerlig ökning främst beroende på att vi blir allt fler invånare i Sverige och att allt mer sjukvård genomförs. Dessutom har flera verksamheter, framför allt planerad ortopedi och kirurgi, återupptagit normal verksamhet efter covid-19-pandemin. Direkt covid-19-relaterade nya anmälningar har avtagit, men Löf har under 2022 tagit emot cirka 900 anmälningar rörande skulderbesvär efter vaccination mot covid-19 vilket tydligt påverkar siffrorna för 2022.

Skador inom ortopedi, distriktsvård, tandvård och kirurgi är fortsatt de som anmäls oftast till Löf. Vanligast är skador som inträffar i samband med operation eller behandling. En annan vanlig skadetyp är merskador på grund av försenad eller utebliven diagnos.

I cirka 38 % av de ärenden som beslutades under 2022 erhöll patienten ersättning. Det ökade antalet anmälningar har ingen motsvarighet i ett ökat antal ersatta skador, som nationellt ligger på en konstant eller svagt sjunkande nivå i förhållande till mängden utförd sjuk- och tandvård.

Under 2022 betalades 525 miljoner kronor ut i ersättning till patienter och efterlevande i hela landet.

3 ERSATTA SKADOR PER VERKSAMHET/SPECIALITET PÅ NATIONELL NIVÅ

Tabellen nedan visar ett årligt genomsnitt för ersatta anmälningar till Löf under 2016–2022.

Specialitet	Antal	Antal %	Kostnad % *
Ortopedi	1 462	21	23
Distriktsvård	922	13	12
Tandvård	907	13	3
Kirurgi	616	9	8
Kvinnokliniker	605	9	22
Övriga	2 427	35	33

* = skadekostnaderna baseras på anmälningar inkomna perioden 2016–2020

Löf regionernas
ömsesidiga
försäkringsbolag

Box 178 30
118 94 Stockholm

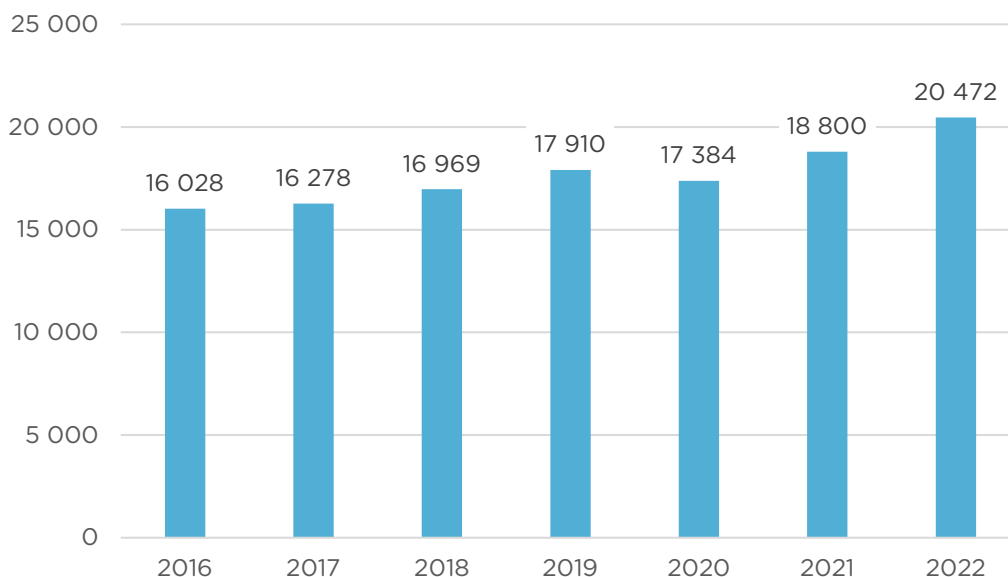
Växel 08-551 010 00
www.lof.se

Org. nr 516401-8557

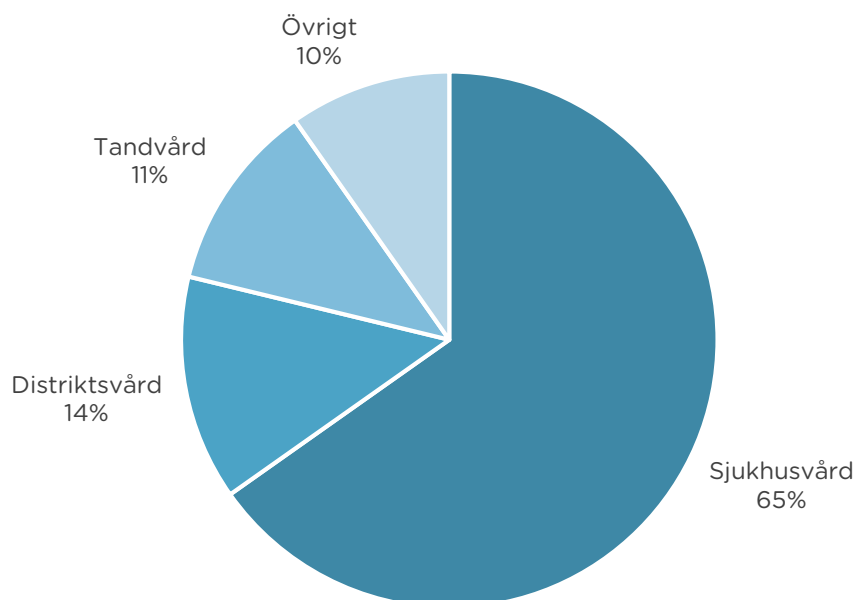
4 ANTAL ANMÄLNINGAR PÅ NATIONELL NIVÅ

Följande grafer visar anmälningar till Löf.

4.1 Antal anmälningar hos Löf 2016-2022



4.2 Anmälningar uppdelade efter verksamhetsområde 2016-2022



Löf regionernas
ömsesidiga
försäkringsbolag

Box 178 30
118 94 Stockholm

Växel 08-551 010 00
www.lof.se

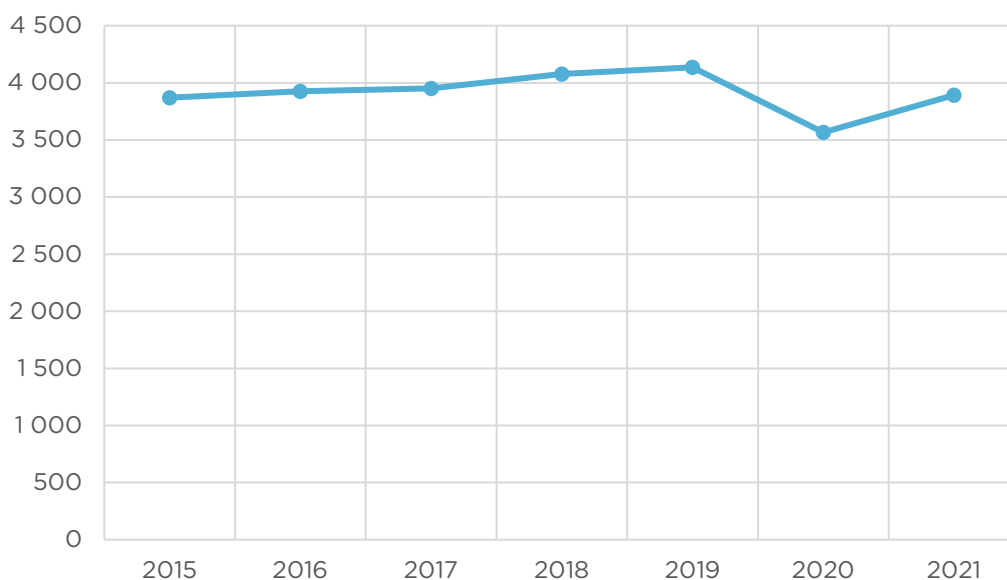
Org. nr 516401-8557

5 ANALYS AV ANMÄLNINGAR OCH ERSATTA SKADOR

5.1 Anmälningar till Löf

I denna analys används begreppet "vårdkontakt", vilket vi definierar som ett sammanfattande begrepp för vårdproduktion inom slutenvård och specialiserad öppenvård/mottagningsverksamhet (dock inte primärvård och tandvård då tillförlitlig rikstäckande statistik för dessa områden saknas). Vi har för denna definition använt Socialstyrelsens statistikdatabas över antalet slutenvårdstillfällen och specialiserad öppenvård/mottagningsverksamhet med siffror mellan 2015 och 2021. Vi bedömer att måttet "vårdkontakter" avspeglar cirka 50 % av all vårdproduktion i Sverige, och nästan 80 % av den verksamhet som genererar anmälningar till Löf.

Antal anmälningar per 1 000 000 vårdkontakter, skadeår 2015–2021



Bilden ovan visar antal anmälningar per 1 000 000 vårdkontakter per skadeår. I grunden ligger en kontinuerlig ökning av antalet anmälningar, främst beroende på att vi blir allt fler invånare i Sverige och att allt mer sjukvård genomförs. Ökningen är dock blygsam i förhållande till mängden utförd sjukvård.

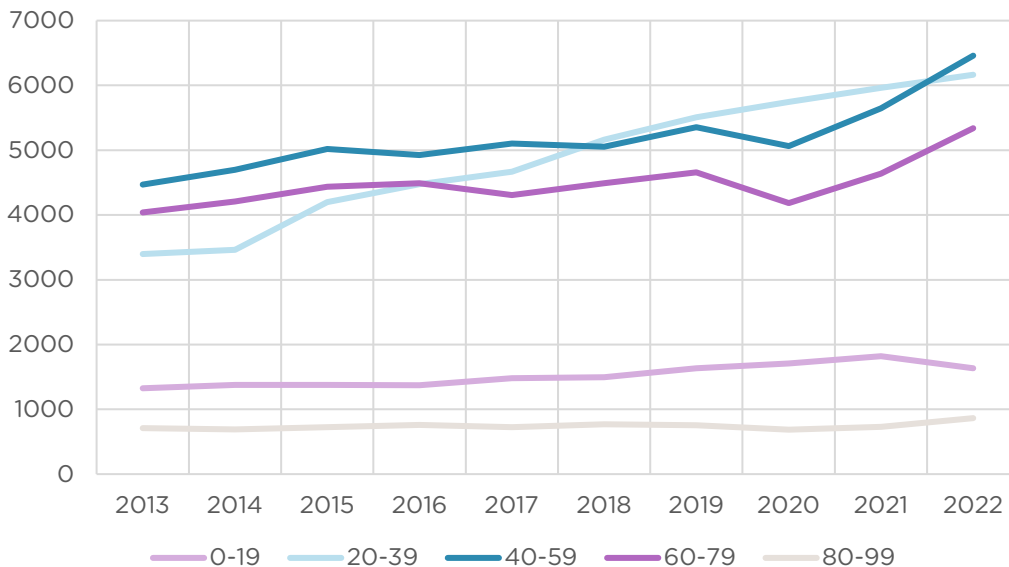
Löf regionernas
ömsesidiga
försäkringsbolag

Box 178 30
118 94 Stockholm

Växel 08-551 010 00
www.lof.se

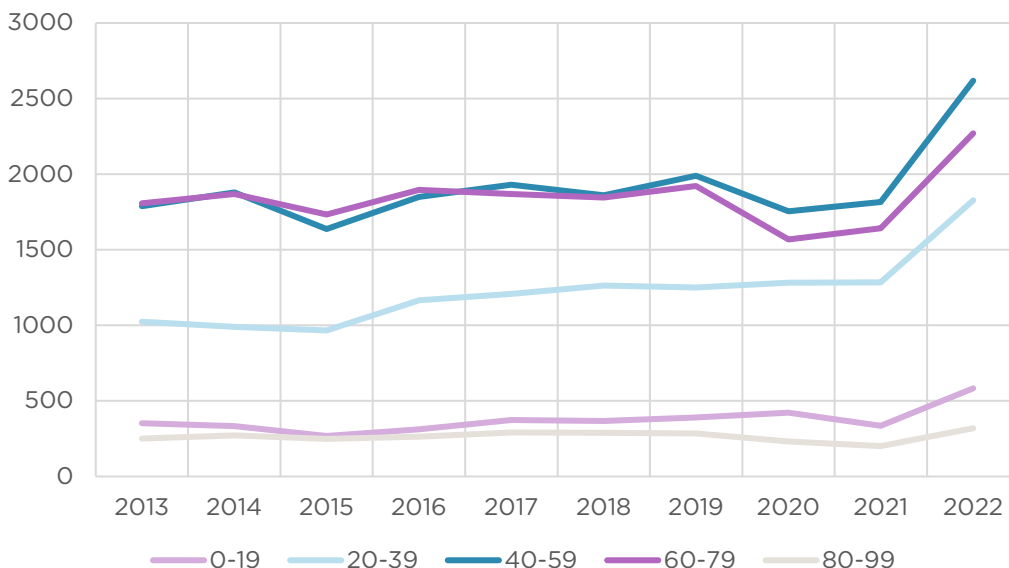
Org. nr 516401-8557

Antal anmälningar per åldersgrupp, 2013-2022



Vi kan se ett förändrat anmälningsmönster i att anmälningar rörande personer i åldrarna 20-79 år tenderar att öka, medan de ligger relativt konstant för 0-19 år respektive 80-99 år.

Antal anmälningar inom ortopedi och kirurgi per åldersgrupp, 2013-2022



Flera verksamheter, framför allt planerad inläggande ortopedi och kirurgi, har återupptagit normal verksamhet efter covid-19-pandemin. Direkt covid-19-relaterade nya anmälningar har avtagit till i stort sett inga, men Löf har under 2022 tagit emot cirka 900 anmälningar rörande skulderbesvär efter vaccination mot covid-19 vilket tydligt påverkar siffrorna för 2022.

Löf regionernas
ömsesidiga
försäkringsbolag

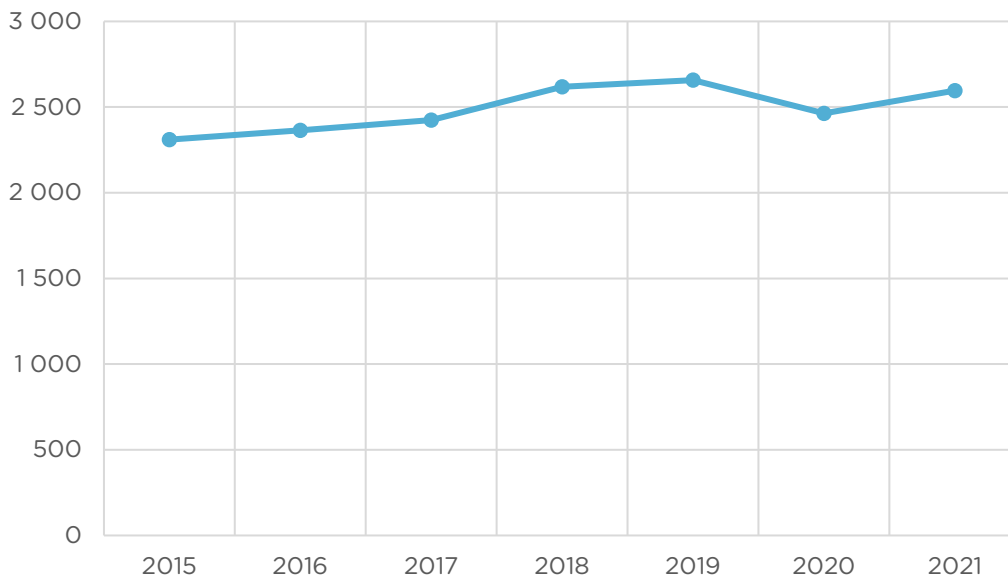
Box 178 30
118 94 Stockholm

Växel 08-551 010 00
www.lof.se

Org. nr 516401-8557

5.2 Ersatta skador

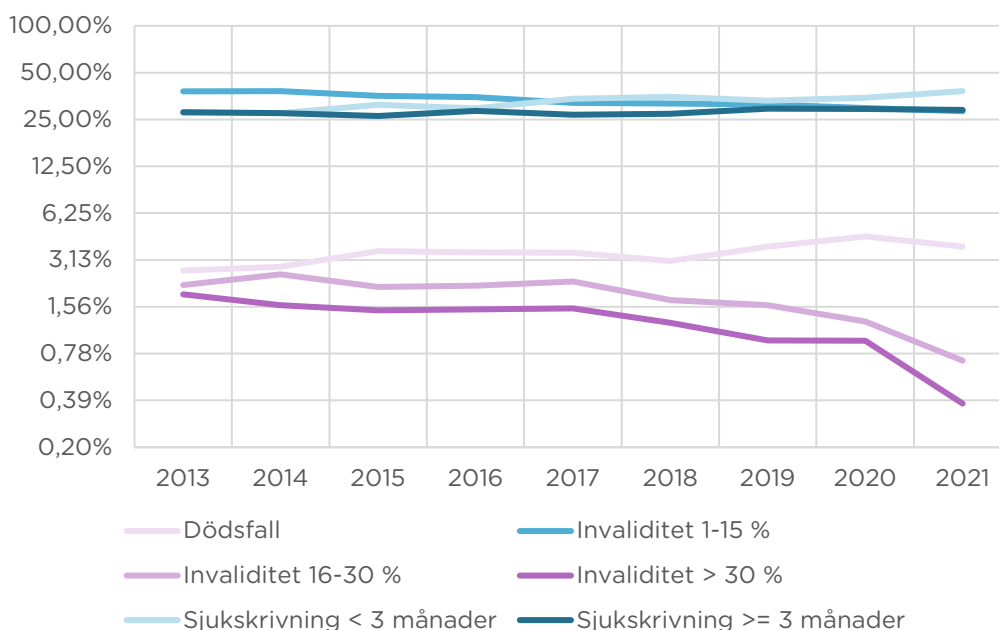
Antal ersatta ärenden per 1 000 000 vårdkontakter, skadeår 2015-2021



Bilden ovan visar antal ersatta skador per 1 000 000 vårdkontakter per skadeår. Då alla anmälningar från de senaste åren inte är färdighandlagda än har antalet ersättningar justerats för att få fram ett förväntat slutligt värde (så kallat "ultimo") med hjälp av observerade utvecklingsmönster från skadeåren 2020 och 2021.

Ökningen är blygsam i förhållande till ökningen av det direkta antalet anmälningar och speglar sannolikt det faktum att ökningen i antalet anmälningar har flera orsaker, inte minst att mörkertalet rörande undvikbara skador minskar.

Ersatta skador per allvarlighetsgrad



Löf regionernas
ömsesidiga
försäkringsbolag

Box 178 30
118 94 Stockholm

Växel 08-551 010 00
www.lof.se

Org. nr 516401-8557

Glädjande nog ser vi en sakta sjunkande andel skador som ersätts med höga grader av medicinsk invaliditet. Observera att skalan till vänster är logaritmisk, detta för att kunna visa alla kurvor i samma diagram.

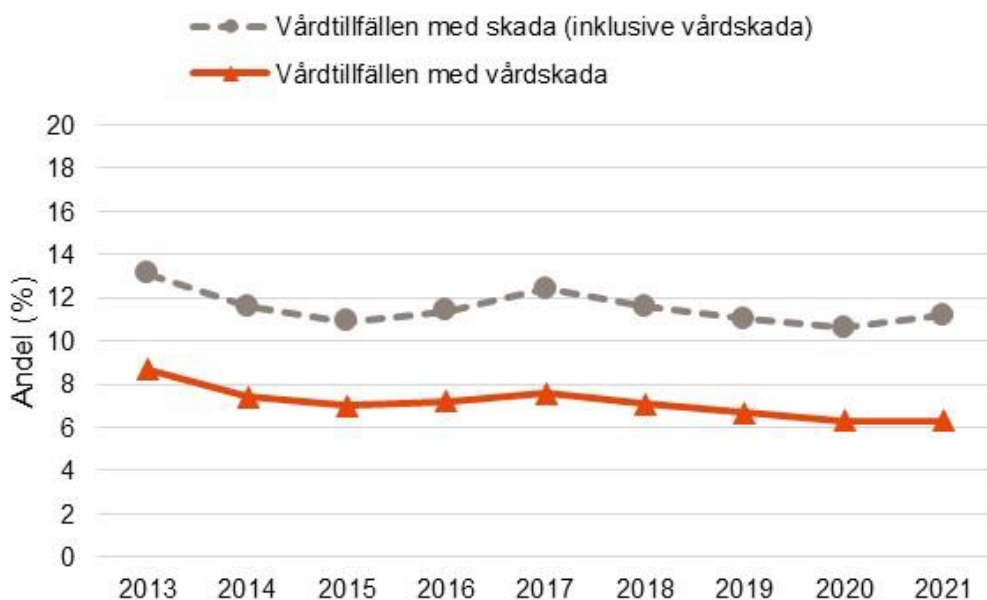
Den sannolika förklaringen till denna utveckling är att undvikbara skador i allt högre grad uppmärksammas och tas omhand, så att konsekvenserna av skadan blir så liten som möjligt.

5.3 Andra datakällor

Då Löfs databas baseras på data som anmäls av patienter finns risk för skevhet på grund av bristande representativitet. Ovanstående analyser och tolkningar har dock stöd i SKR:s MJG-granskningar som visar på en sakta sjunkande frekvens av undvikbara skador.

Samma utveckling ses i flera kvalitetsregister, nedan exemplifierat med data ur Graviditetsregistret.

Andel vårdtillfällen med skador respektive vårdskador, 2013–2021



Bilden ovan visar andel vårdtillfällen med skador respektive vårdskador 2013–2021. För utförlig analys, se originalrapporten. *Källa: SKR, Skador i somatisk vård 2013–2021 på nationell nivå. Publicerad januari 2023 på skr.se.*

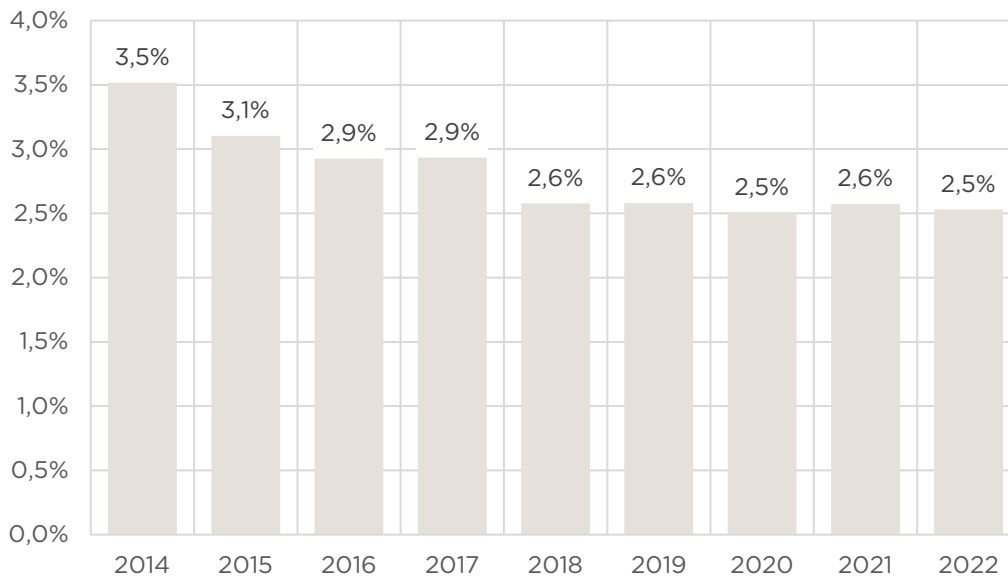
Löf regionernas
ömsesidiga
försäkringsbolag

Box 178 30
118 94 Stockholm

Växel 08-551 010 00
www.lof.se

Org. nr 516401-8557

Andel vaginala förlossningar som resulterar i bristningar av grad 3-4, 2014-2022



Bilden visar andelen av alla vaginala förlossningar som resulterar i bristningar av grad 3-4 under åren 2014-2022. Siffran för 2022 för så kallad icke-instrumentell vaginal förlossning var 2,0 %. Således ses en sakta sjunkande frekvens över åren, vilket är en effekt av det förbättringsarbete som skett under dessa år.

Källa: Graviditetsregistret, data t.o.m. 2022-12-31.

Löf regionernas
ömsesidiga
försäkringsbolag

Box 178 30
118 94 Stockholm

Växel 08-551 010 00
www.lof.se

Org. nr 516401-8557